



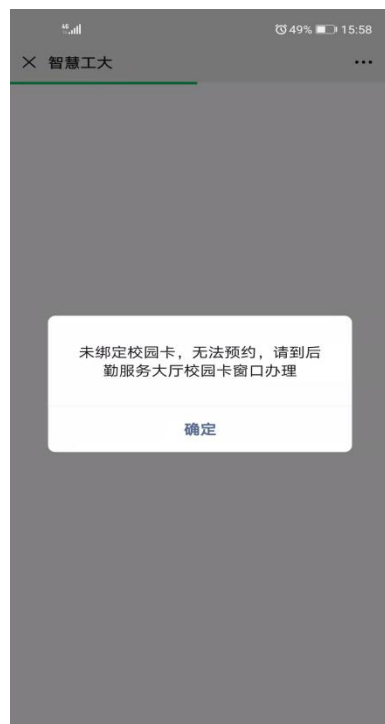


预约系统入口

浙工大微门户



1.班车预约



2.绑定校园卡

容大后勤服务微信公众号-校园服务



1.班车预约



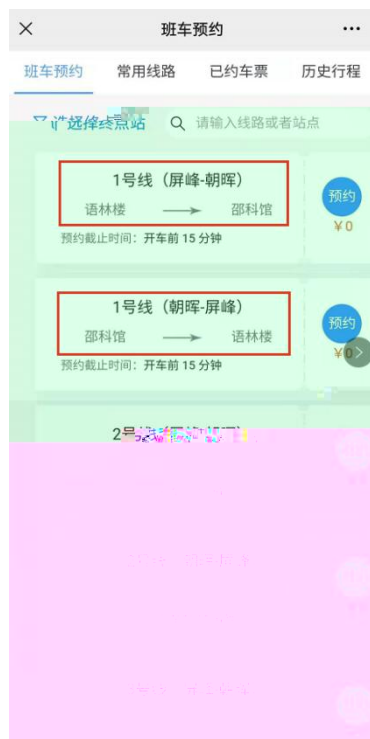
2.绑定校园卡



线路站点查询



1. 进入班车预约



2. 点击线路名称



3. 查看站点、实时位置



4. 线路快速选择或站点搜索



预约流程




浙工大微门户



容大后勤服务



2.选择线路



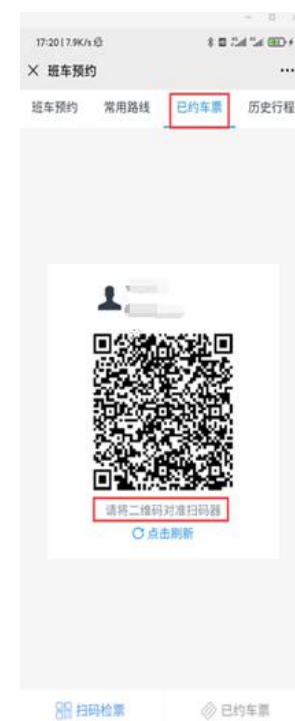
3.选择发车时间



4.选择上车站点



5.上车检票




6.二维码刷机/
校园卡刷机



建议加车流程



1.进入班车预约



2.选择班次



3.点击建议加车



4.完成建议加车



退票流程



1. 进入班车预约



2. 点击已约车票



3. 选择退票